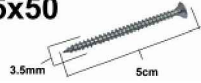
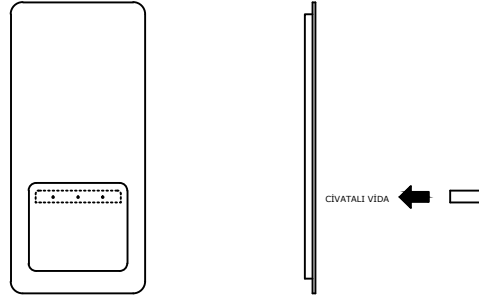


1

3.5x50



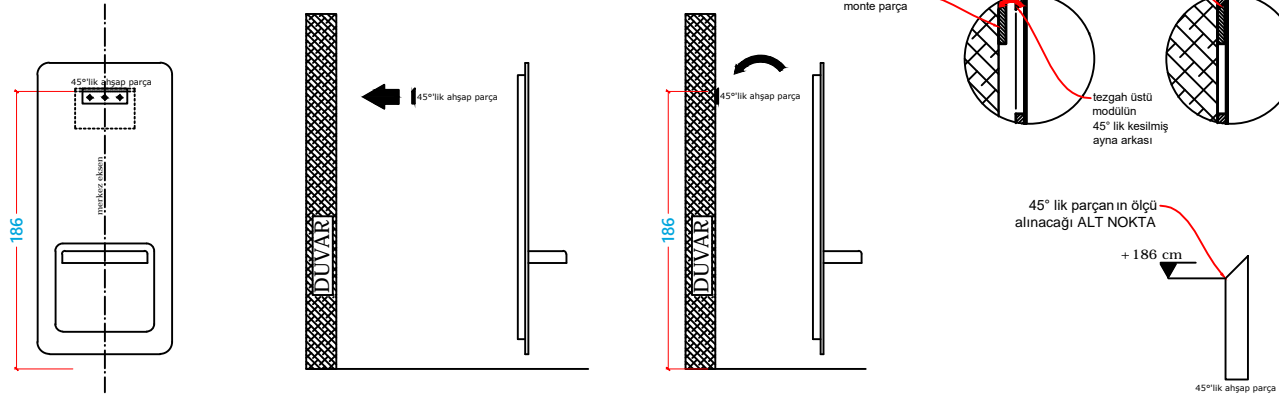
MONTAJ SEMASI
Assembly Instruction



Ahşap tablayı tezgah üzerindeki yerlerinden metrik 8 civatalı vidalar ile monte ediniz.

Mount 8 screws from specified places of the unit .

2



Gönderilen 45° lik ahşap parça merkez eksenden hizalanarak 186 cm yüksekliğe vidalanarak sabitlenir. Üst modülün arka boşluk kısmından ölçüler alınarak yüksekliğin doğru olduğundan emin olunur. 45° lik yüzeyler üst üste otursun.

45 scale wooden piece center aligned and fixed 186 cm height Make sure that the height is correct by taking measurements from the rear panel of the upper module. 45 scale surfaces must be placed on top of each.

ÜRÜN ADI:
Name of product:

PASSION

ÇİZEN:
Designer:

DUYGU İLKHAN

TARİH:
Date:

ÖLÇÜLER: cm (santimetre'dir)
Çizim üstünden ölçü alınmamalıdır.
Measurements are in cm.