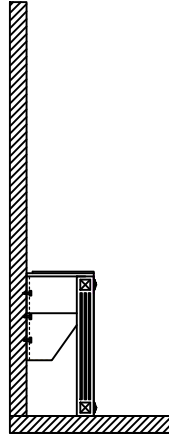
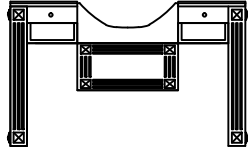


1

6x80



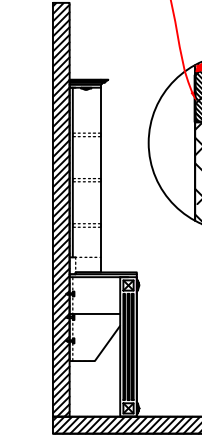
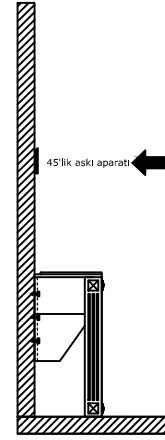
Toplu olan alt bölümü duvara ünitenin içinden 6x80 vida ile vidalayıp sabitlenir.

Fix the bottom of the unit to the wall with 6x80 screws from the inside.

2

45° lik duvara monte parça

MONTAJ SEMASI  
Assembly Instruction



45° lik yüzeyler üst üste gelecek

tezgah üstü modülün 45° lik kesilmiş ayna arkası

45° lik parçanın ölçü alınacağı ALT NOKTA

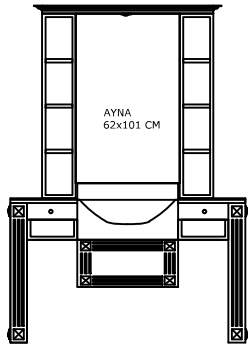
+ 158 cm

45°lik ahşap parça

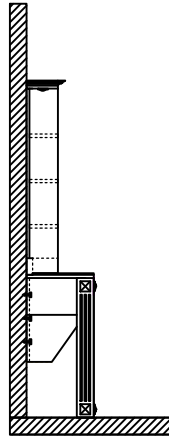
45 lik askı aparatını duvara aynanın tam oturacağı şekilde ölçüp duvara monte edilir.

The upper part of the mirror to fit the wall at a 45 degree angle and mount it on the wall.

3



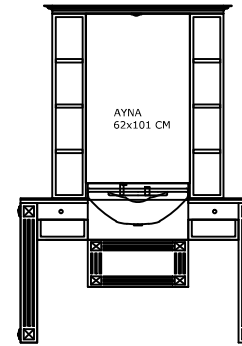
AYNA  
62x101 CM



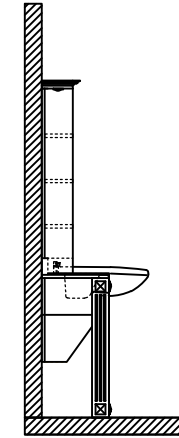
Kapakların gönyeleri ayarlayınız ve tesisat bağlantılarını yapınız.

Adjust of the cabin doors and make wiring connections.

4



AYNA  
62x101 CM



En son olarak lavabo tezgaha monte edilir.

Finally mount the sink on the unit.

ÜRÜN ADI:  
Name of product

BAROK MAN

ÇİZEN:  
Designer

DUYGU İLKHAN

TARİH  
Date:

ÖLÇÜLER: cm (santimetre'dir)  
Çizim üstünden ölçü alınmamalıdır.  
Measurements are in cm.